

## نحوه تغییر رمز در سیستم واحد الکترونیکی

جهت تغییر رمز ابتدا با user و password وارد سیستم شوید.

در سمت چپ بر روی گزینه فلش که با نمایشگر در شکل ۱ نشان داده شده کلیک کنید.




شکل ۱

در منو باز شده مانند شکل ۲ روی گزینه مشخصات فردی کلیک کنید.

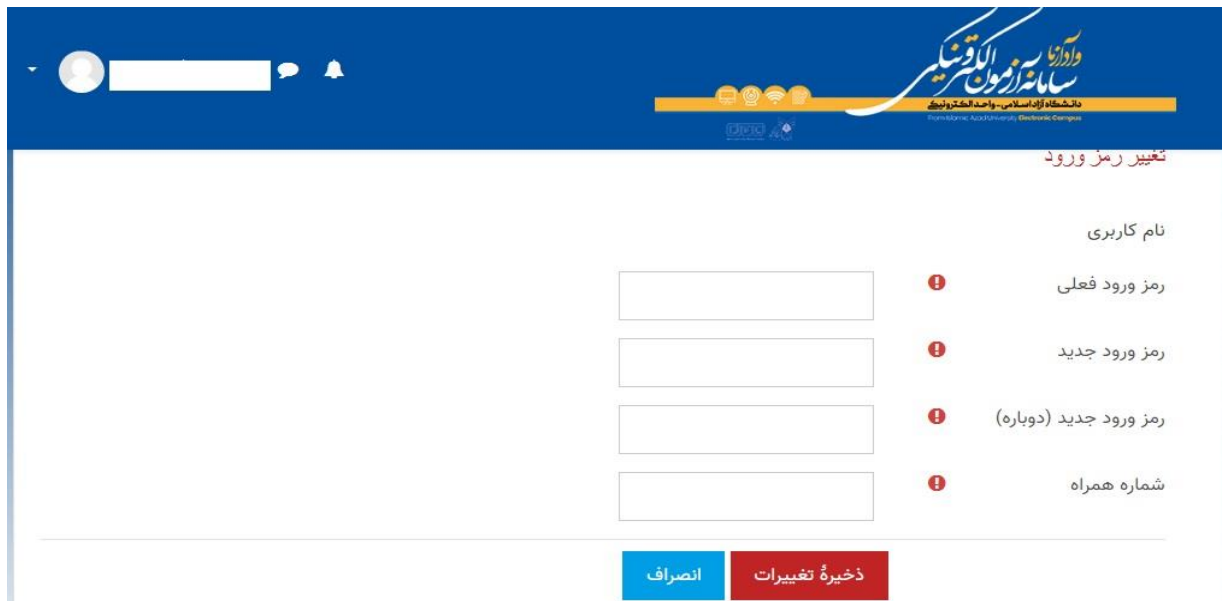
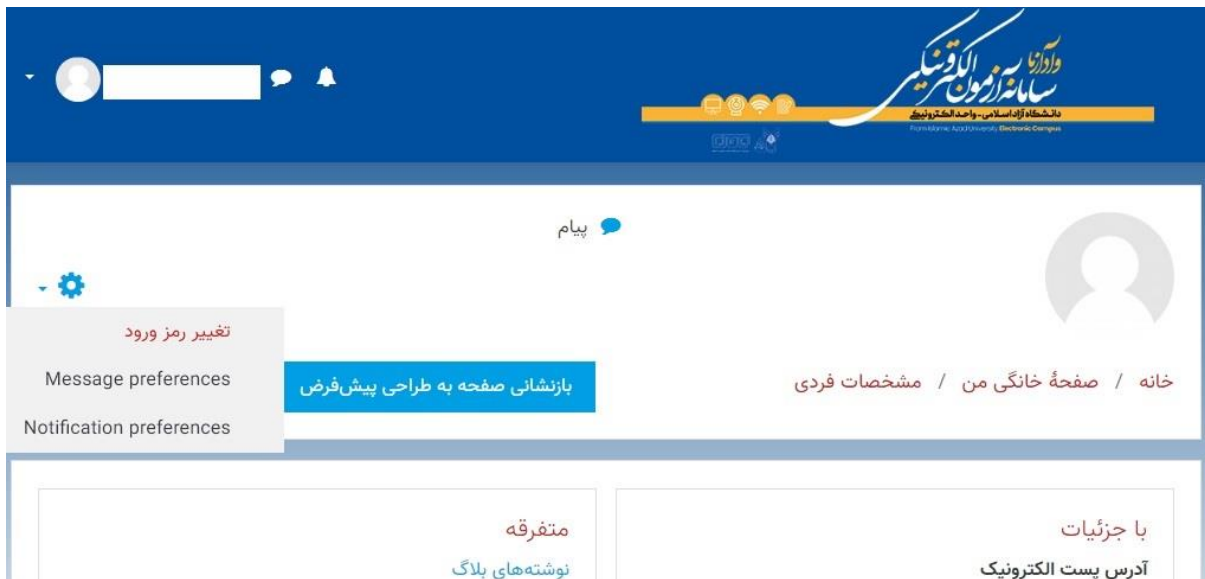


شکل 2

در صفحه باز شده روی گزینه  - کلیک کنید.



برای تغییر رمز روی گزینه تغییر رمز ورود کلیک و رمز خود را تغییر دهید.



\* حتما رمز خود را تغییر و از گذاشتن رمز های اطلاعات فردی (شماره موبایل، شماره شناسنامه و کد ملی) خودداری فرمایید.

اداره کل فناوری اطلاعات و ارتباطات

دانشگاه آزاد اسلامی واحد تهران جنوب